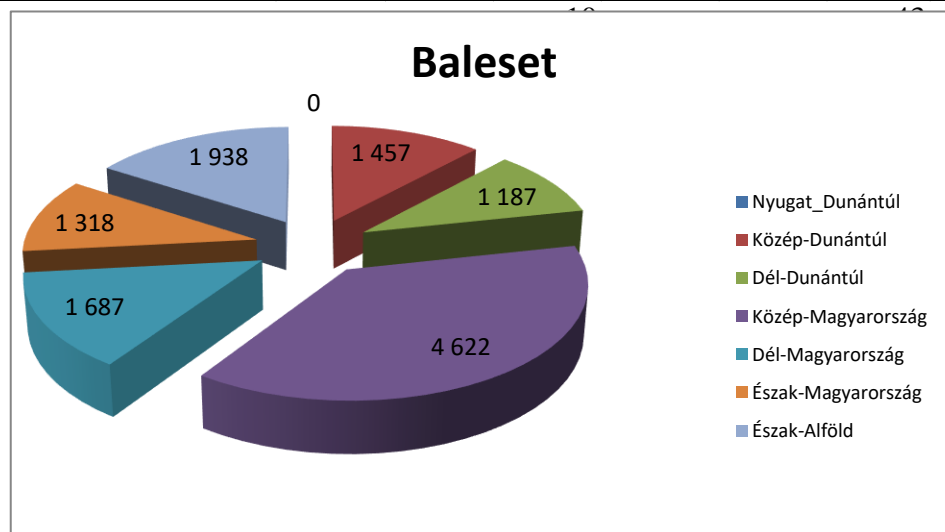


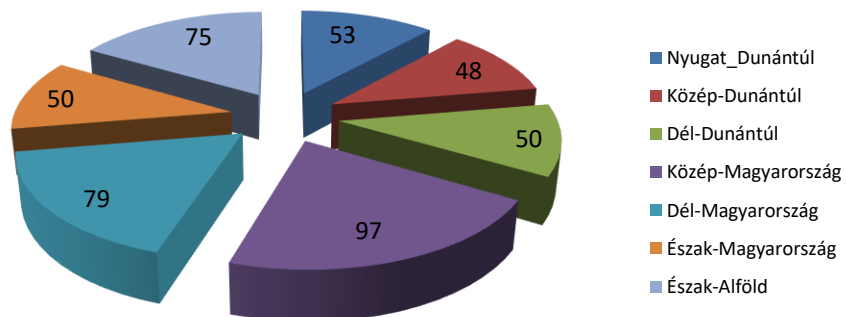
Statisztikai adatok

Régiók baleseti helyzete 2017/16/13. I.-XI. hó

	Baleset					Halálos kimenetel				
	2017	2016	2013	17/16	17/13	2017	2016	2013	17/16	17/13
Nyugat_Dunántúl	1 430	1 401	1 480	89%	108%	53	63	56	84%	95%
Közép-Dunántúl	1 457	1 514	1 428	96%	102%	48	54	67	89%	72%
Dél-Dunántúl	1 187	1 140	1 134	104%	105%	50	50	46	100%	109%
Közép-Magyarország	4 622	4 601	4 102	100%	113%	97	110	88	88%	110%
Dél-Magyarország	1 687	1 742	1 827	97%	92%	79	81	77	98%	103%
Észak-Magyarország	1 318	1 290	1 157	102%	114%	50	42	37	119%	135%
Észak-Alföld	1 938	2 104	1 943	92%	100%	75	62	75	121%	100%
Összes	13 639	13 992	13 071	97%	104%	452	462	446	98%	101%



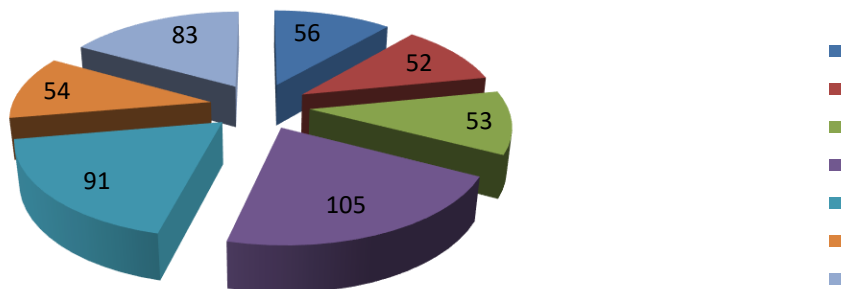
Halálos



Elhunytak száma 2017/16/13. I.-X. hó

	2017	2016	2013
Nyugat-Dunántúl	56	70	66
Közép-Dunántúl	52	56	73
Dél-Dunántúl	53	53	53
Közép-Magyarország	105	112	98
Dél-Magyarország	91	85	81
Észak-magyarország	54	48	58
Észak-Alföld	83	71	86
Összesen	494	494	495

**Balesetben elhunytak száma 2017.
I.-XI. hó**



Személyi sérüléssel járó balesetek alakulása az elmúlt 5 évben

2013	13 071
2014	13 196
2015	13 695
2016	13 992
2017	13 696

Megsérült és meghalt személyek száma az elmúlt 5 évben

2 013	17 291
2014	17 224

2015	18 051
2016	18 405
2017	18 286

**Áldott Karácsonyt és boldog új évet, balesetmentes közlekedést kívánva küldöm
üdvözetemet:**

Pécs. 2017.12.15..

Koncz István